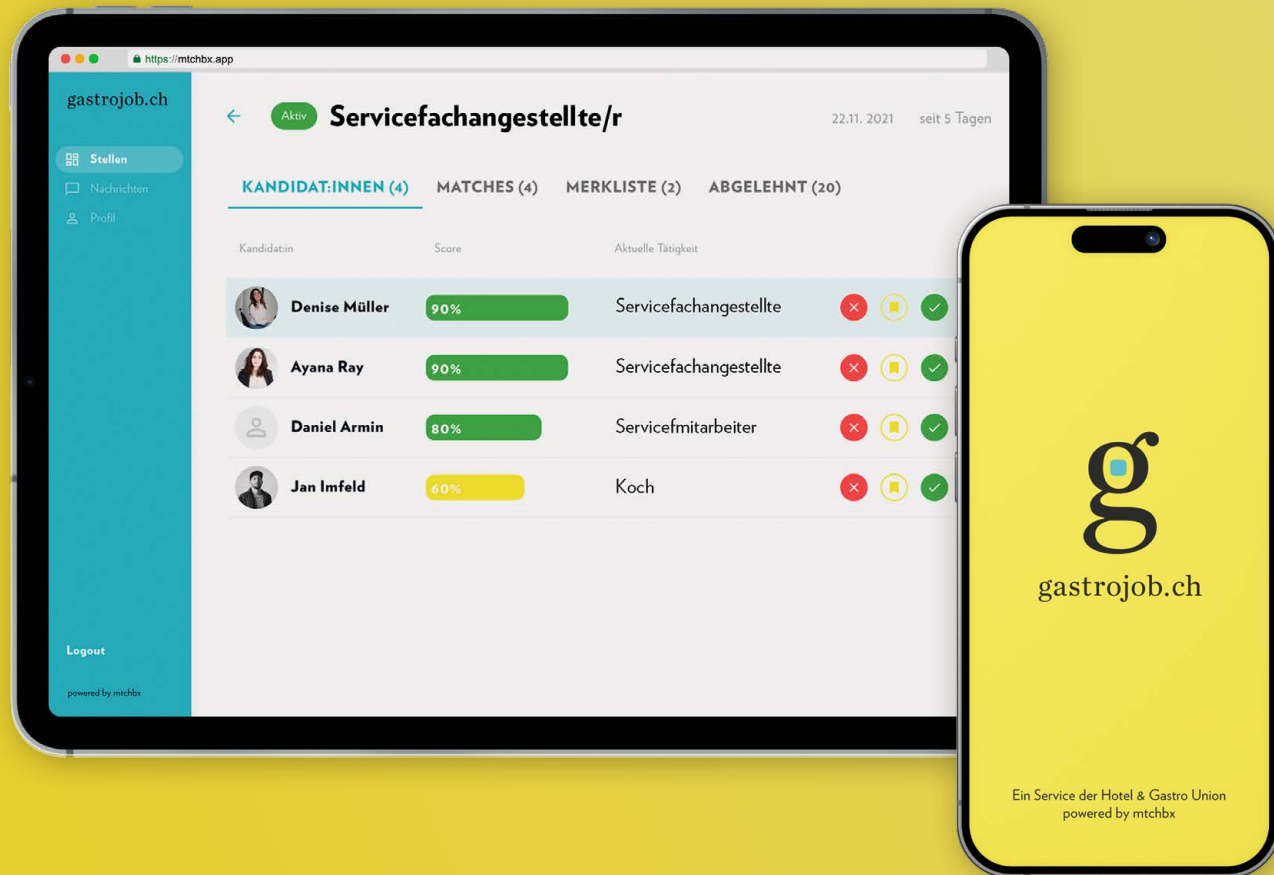


Willkommen bei gastrojob



Auf den nächsten Seiten sehen Sie die grundlegenden Schritte zur Registration und Nutzung des neuen gastrojob-Dashboards und der App aus Sicht des Betriebes.

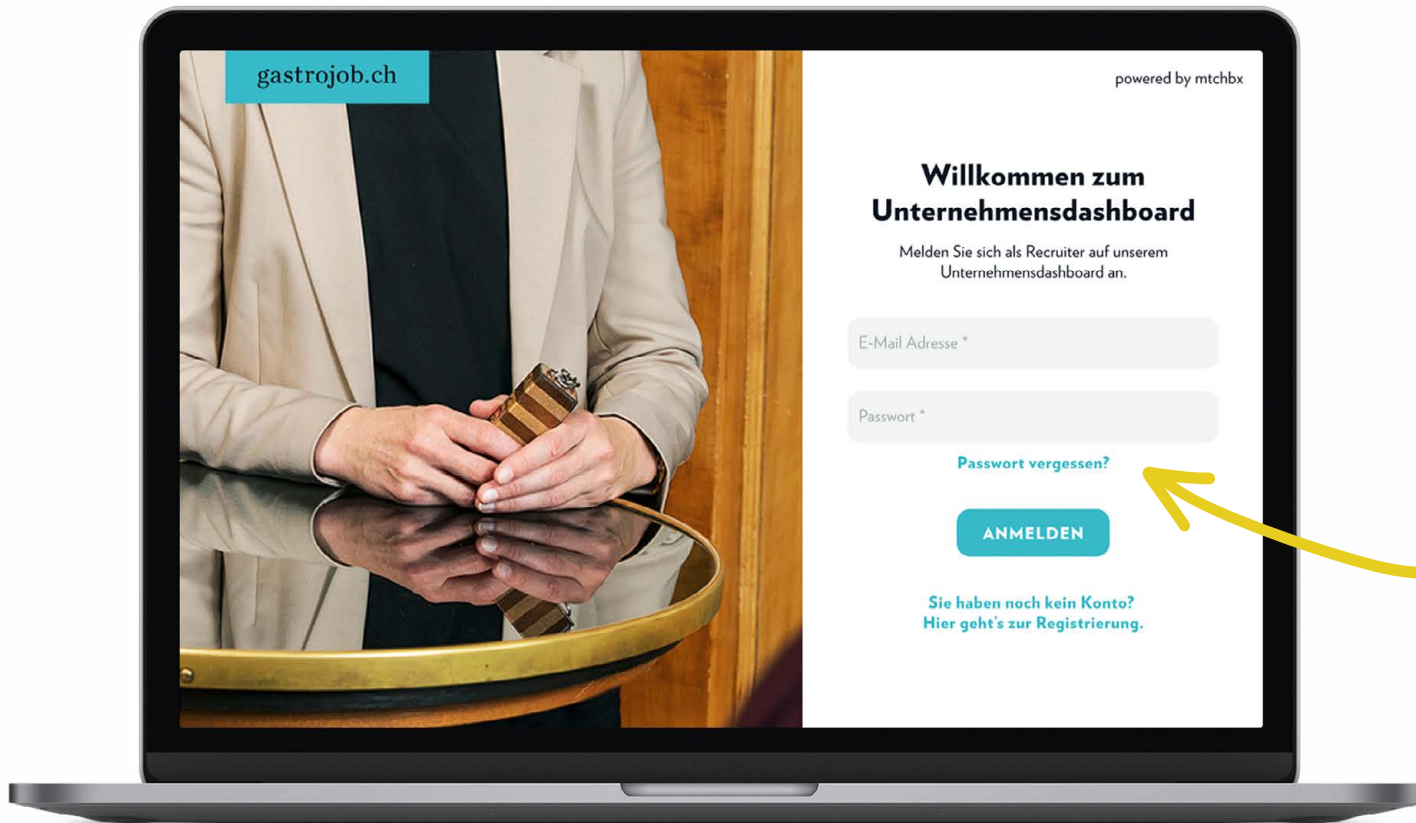
Unternehmensdashboard

Erstregistrierung	4
Unternehmensprofil	6
Bewerbungsübersicht	8
Bewerbungsansicht	9

gastrojob-App

Unternehmerlogin	11
App-Inhalte	12
Kandidatenüberprüfung	14
Bewerbungsübersicht	15

Das Dashboard



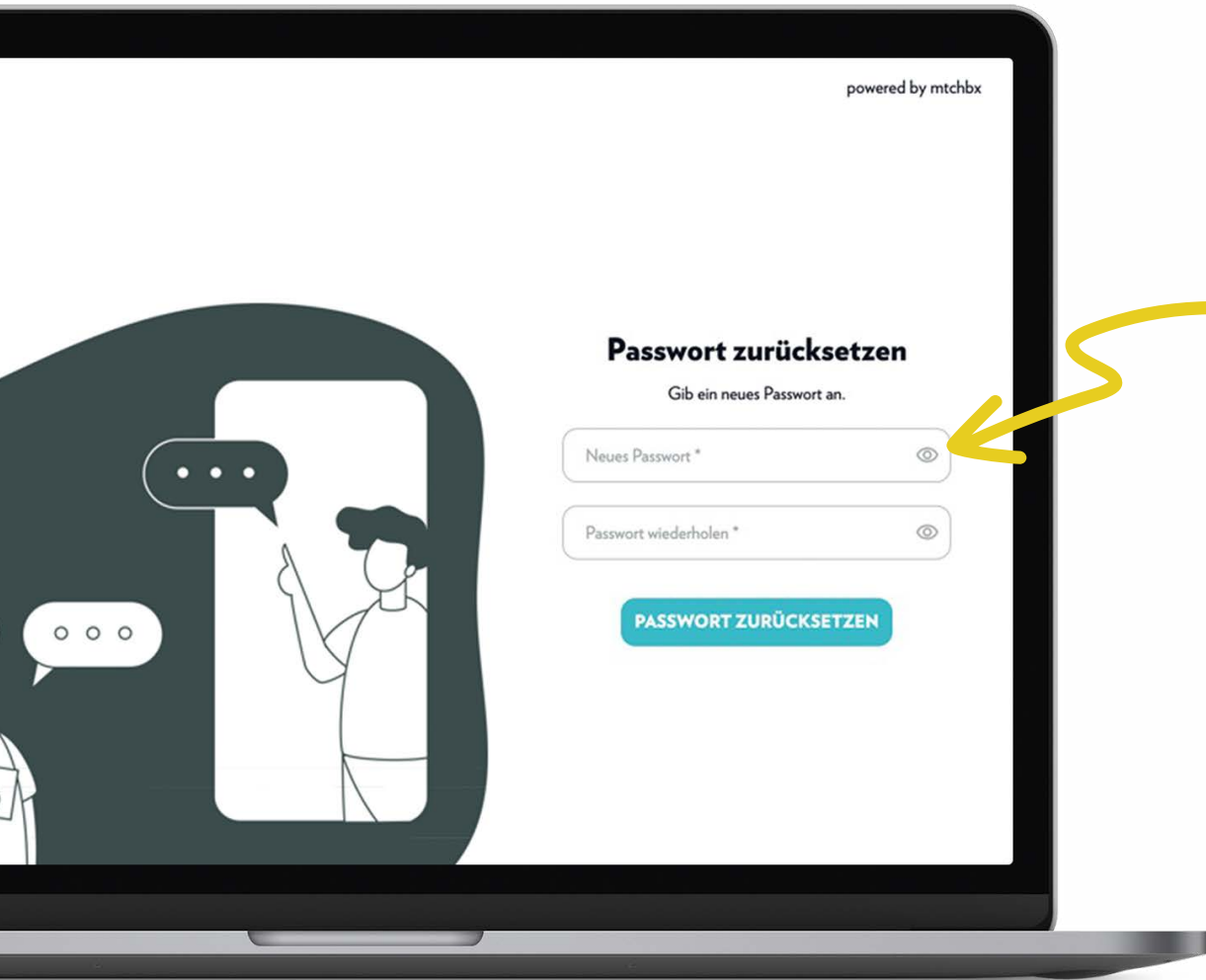
So funktioniert's

Zum Dashboard gelangen Sie via gastrojob.mtchbx.ch

Sie müssen einmalig ein Passwort für das Dashboard setzen. Dafür registrieren Sie sich mit der E-Mail Adresse, die Sie für Ihren gastrojob-Account benutzen.

Wählen Sie «Passwort vergessen» und fordern Sie nach Eingabe Ihrer Mailadresse den Link an.

Den besagten Link erhalten Sie per E-Mail.



Passwort zurücksetzen

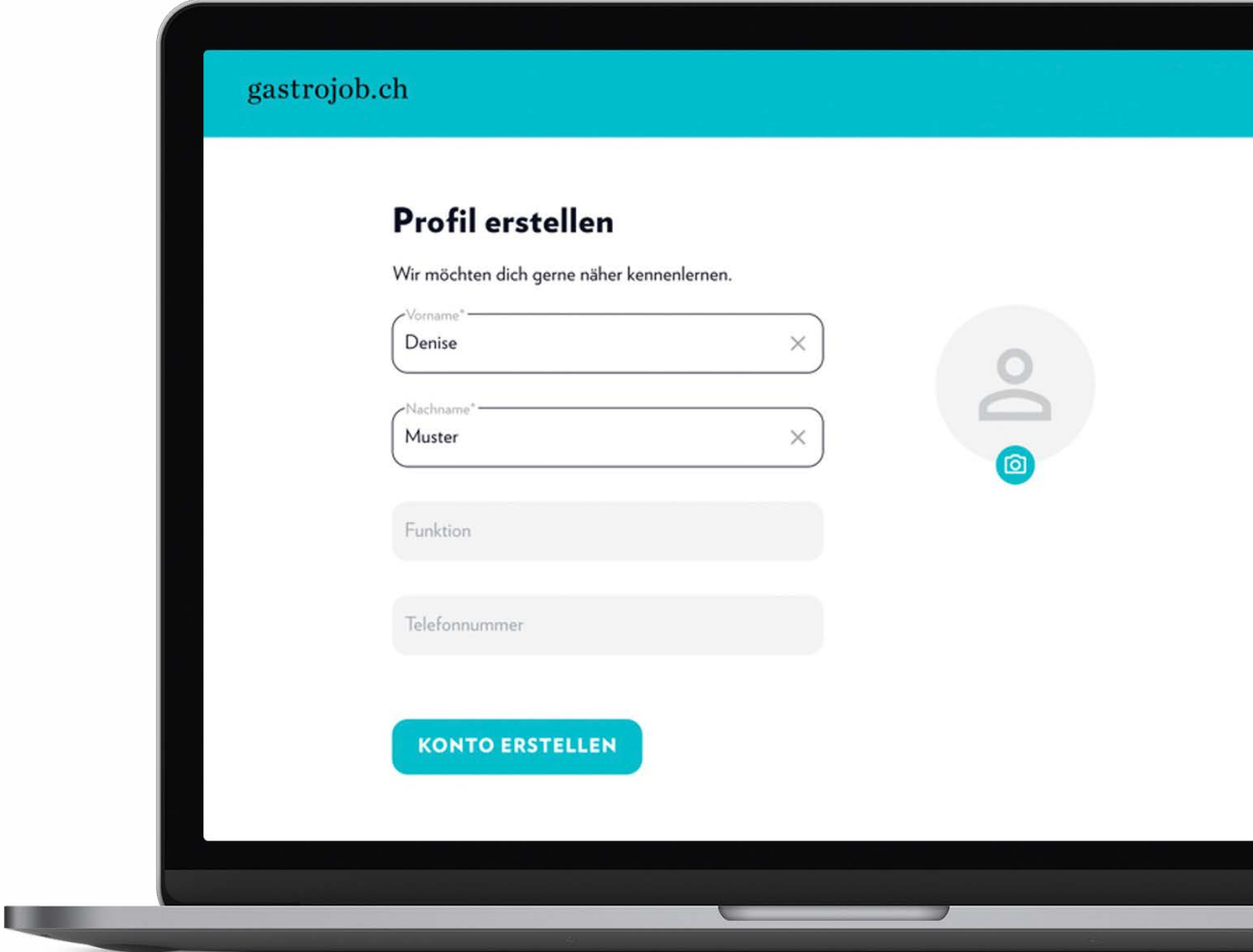
Über den Link können Sie nun ein neues Passwort setzen und sich danach wie gewohnt einloggen.

Kriterien für Passwort: mindestens 8 Zeichen, Zahl, Grossbuchstaben und Sonderzeichen

Unternehmensprofil

Ergänzen Sie das Profil mit Ihren Angaben und einem Profilbild. Danach drücken Sie auf «Konto erstellen».

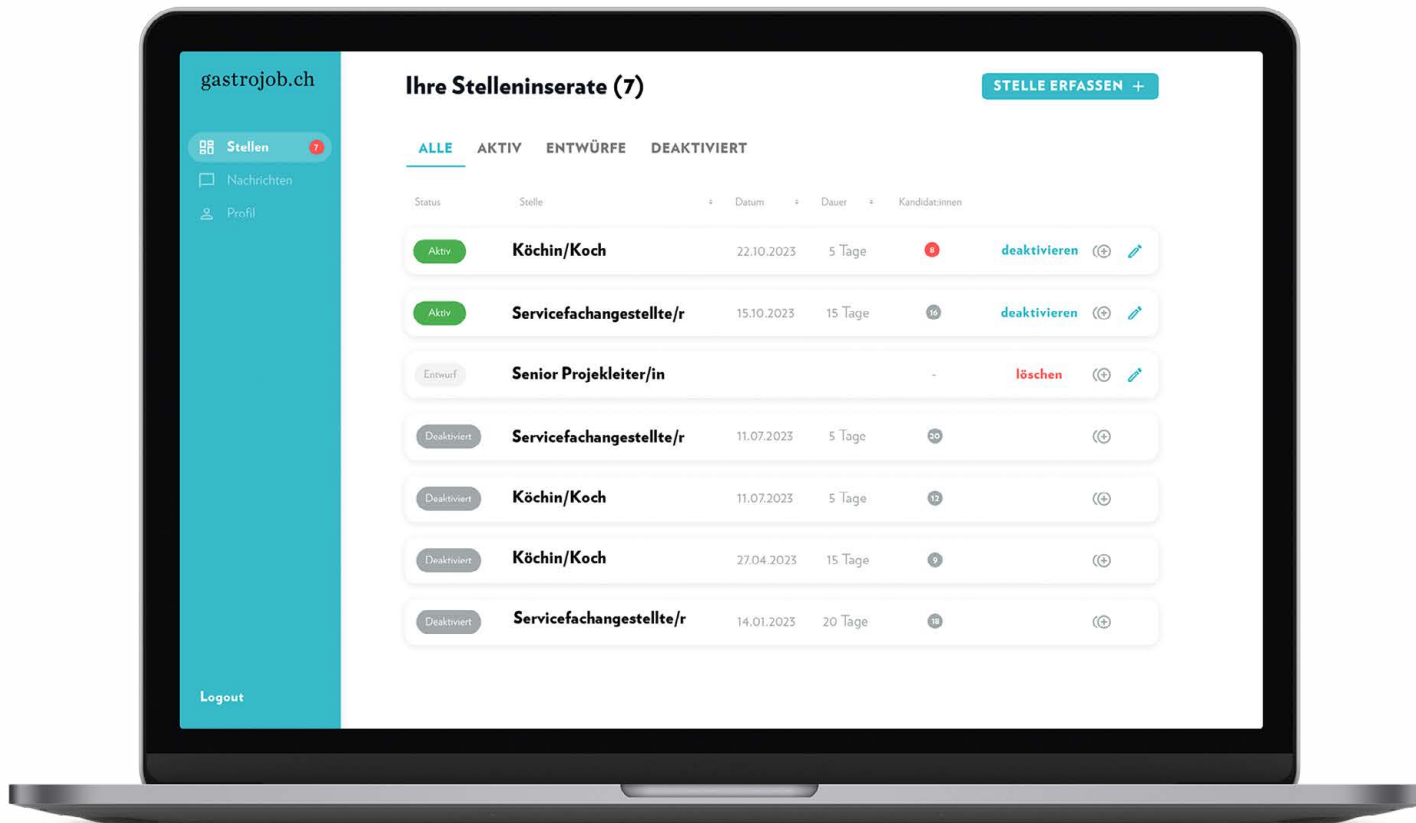
Per Mail erhalten Sie einen Link, mit dem Sie das Konto bestätigen und die AGBs akzeptieren können.



The screenshot shows a laptop displaying the 'gastrojob.ch' website. The page title is 'gastrojob.ch'. The main heading is 'Profil erstellen'. Below the heading, there is a sub-heading 'Wir möchten dich gerne näher kennenlernen.' followed by a form with the following fields:

- Vorname* (First Name): Denise
- Nachname* (Last Name): Muster
- Funktion (Function): (empty)
- Telefonnummer (Phone Number): (empty)

At the bottom of the form is a blue button labeled 'KONTO ERSTELLEN'. To the right of the form is a circular profile picture placeholder with a person icon and a camera icon below it.



Übersicht der offenen Stellen

In der Seitennavigation finden Sie die Funktion Stellen, die Ihnen eine Übersicht über all Ihre Stelleninserate gibt.

- 1 Hier sind neue Bewerbungen eingegangen, die per Klick eingesehen werden können.
- 1 Bewerbungen, die bereits angesehen wurden.

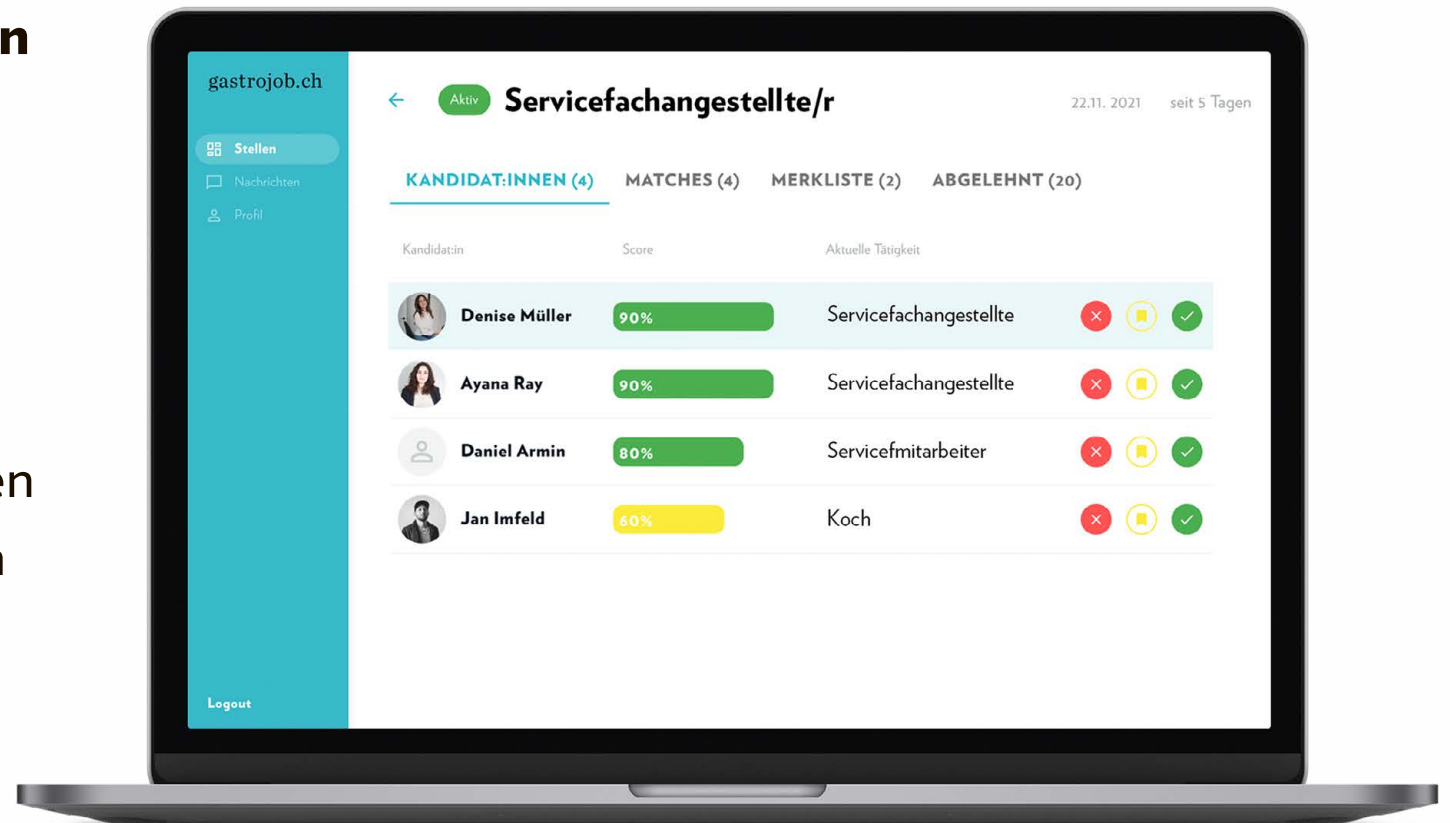
Einzelne Stelle mit Bewerbungen

Klicken Sie die Kandidaten an, um mehr Details über sie zu erfahren.

Bewerbungsstatus:

- ✗ Bewerbendem absagen
- 📌 Bewerbenden auf Merkliste setzen
- ✓ It's a match – Interesse bekunden

Über neue Bewerbungen werden Sie jeweils per Mail informiert.



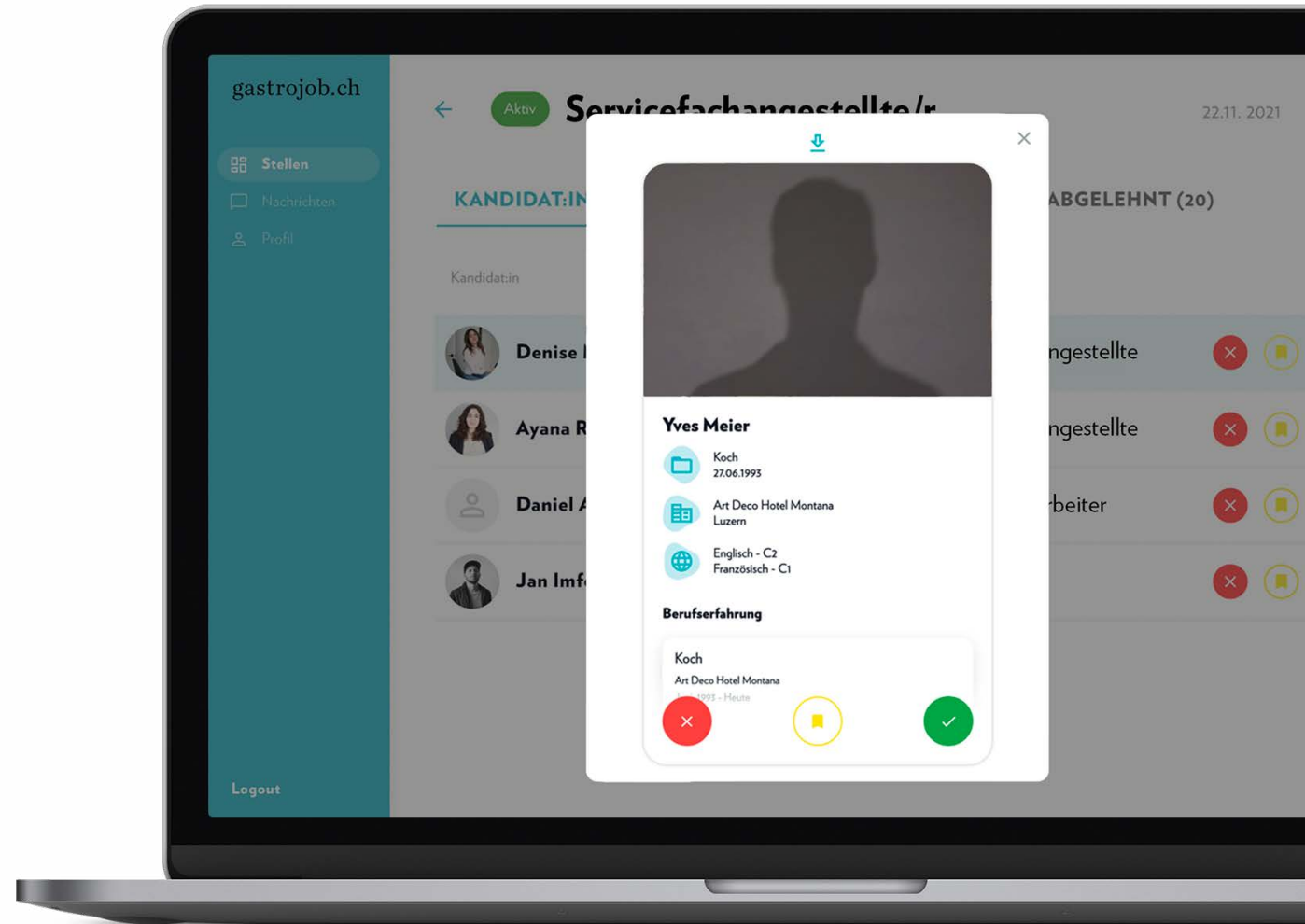
Ansicht der einzelnen Bewerbung

Im Bewerberprofil finden Sie alle Details auf einen Blick.

Am Ende, sofern beigelegt, sind Lebenslauf, Arbeitszeugnisse und Diplome – diese können angeklickt, eingesehen und runtergeladen werden.

Auf Bewerbung reagieren:

- ✗ Bewerbendem absagen
- 📌 Bewerbenden auf Merkliste setzen
- ✔ It's a match – Interesse bekunden



Die App



Login in der App

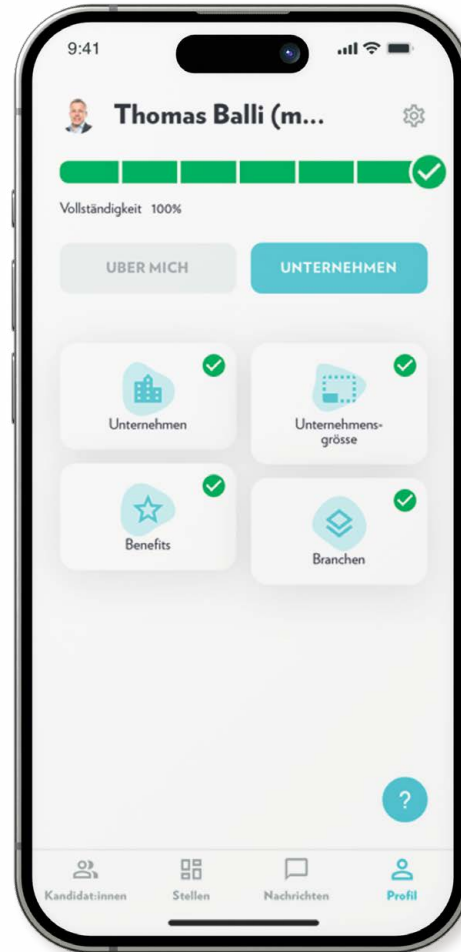
Öffnen Sie die App und wählen die Option «Ich biete eine Stelle» an.

«Du bist bei uns schon registriert?» auswählen, um mit bestehenden Logindaten anzumelden.

Die App kann nur genutzt werden, wenn das Konto vorgängig im Dashboard erstellt wurde.

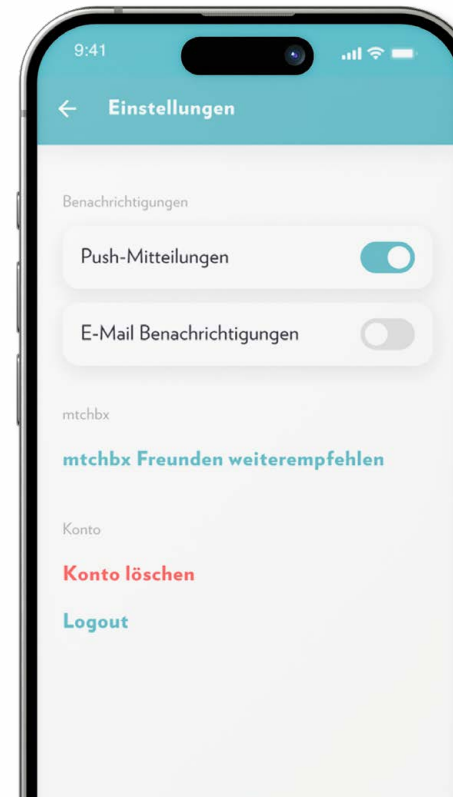
Das Profil

Hier werden alle Angaben über den Betrieb und die verantwortliche Person (HR) angezeigt.



Die Einstellungen

Benachrichtigungen können ein- und ausgeschaltet werden.





Die Stellen


Betreffende Stelle
im Dropdown-Menu
auswählen.

Eingegangene
Bewerbungen werden
aufgelistet.


Bewerbenden
antippen & swipen.

So wird geswipet

In der Kandidaten-Übersicht können Sie die Bewerbenden schnell und unkompliziert überprüfen.



Swipe nach links
Ich habe kein Interesse am
Bewerbenden.



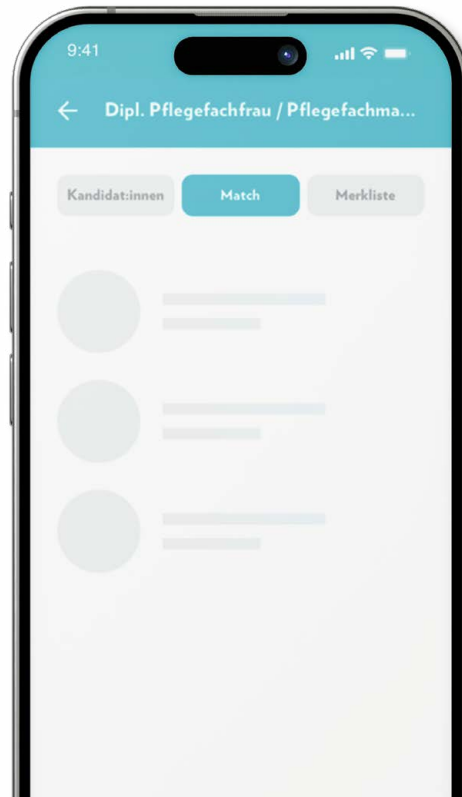
Swipe nach unten
Ich möchte den Bewerbenden
nochmals überprüfen.



Swipe nach rechts
Ich habe Interesse am
Bewerbenden.



Kandidaten
Übersicht aller Bewerbenden
für eine einzelne Stelle.



Match
Übersicht aller Bewerbenden
mit gegenseitigem Interesse.
Kontaktaufnahme muss aktiv
via Mail oder Telefon erfolgen.



Merkliste
Übersicht aller Bewerbenden
die überprüft werden sollen.

Übersicht Bewerbende

Hier erhalten Sie einen
Überblick über alle einge-
gangenen Bewerbungen.

**Suchen Sie noch
oder matchen Sie schon?**